

Princip výškovnice

Jan Pavlík

FSI VUT v Brně

14.5.2010

Osnova přednášky

- 1 Motivace
- 2 Obecný princip
- 3 Příklady
 - Světové rekordy
 - Turnajové uspořádání
 - Skupinové hodnocení
 - Rozhledny
- 4 Geografická výškovnice
 - Inverzní výškovnice

Osnova přednášky

- 1 Motivace
- 2 Obecný princip
- 3 Příklady
 - Světové rekordy
 - Turnajové uspořádání
 - Skupinové hodnocení
 - Rozhledny
- 4 Geografická výškovnice
 - Inverzní výškovnice

Osnova přednášky

- 1 Motivace
- 2 Obecný princip
- 3 Příklady
 - Světové rekordy
 - Turnajové uspořádání
 - Skupinové hodnocení
 - Rozhledny
- 4 Geografická výškovnice
 - Inverzní výškovnice

Osnova přednášky

- 1 Motivace
- 2 Obecný princip
- 3 Příklady
 - Světové rekordy
 - Turnajové uspořádání
 - Skupinové hodnocení
 - Rozhledny
- 4 Geografická výškovnice
 - Inverzní výškovnice

Motivace

Nákup chleba

V obchodě mají několik druhů chleba. Chceme nějaký vybrat pouze na základě hmotnosti (čím větší, tím lepší) a ceny (čím nižší, tím lepší).

chleba	kg	Kč
α	1	34
β	0.6	22
γ	0.8	25
δ	1.2	33
ϵ	0.6	24
ζ	0.5	20

Které chleby má smysl uvažovat?

Motivace

Nákup chleba

V obchodě mají několik druhů chleba. Chceme nějaký vybrat pouze na základě hmotnosti (čím větší, tím lepší) a ceny (čím nižší, tím lepší).

chleba	kg	Kč
α	1	34
β	0.6	22
γ	0.8	25
δ	1.2	33
ϵ	0.6	24
ζ	0.5	20

Které chleby má smysl uvažovat?

Motivace

Nákup chleba

V obchodě mají několik druhů chleba. Chceme nějaký vybrat pouze na základě hmotnosti (čím větší, tím lepší) a ceny (čím nižší, tím lepší).

chleba	kg	Kč
α	1	34
β	0.6	22
γ	0.8	25
δ	1.2	33
ϵ	0.6	24
ζ	0.5	20

Které chleby má smysl uvažovat?

Řešení

Stačí vyškrtnat ty, které jsou některým jiným chlebem přebity v obou kritériích. "Přebití" chápeme reflexivně.

chleba	kg	Kč	
α	1	34	X (přebito položkou δ)
β	0.6	22	✓
γ	0.8	25	✓
δ	1.2	33	✓
ϵ	0.6	24	X (přebito položkou β)
ζ	0.5	20	✓

Výsledek

Chleba vybereme z množiny

$$V = \{\beta, \gamma, \delta, \zeta\}.$$

Řešení

Stačí vyškrtnat ty, které jsou některým jiným chlebem přebity v obou kritériích. "Přebití" chápeme reflexivně.

chleba	kg	Kč	
α	1	34	X (přebito položkou δ)
β	0.6	22	✓
γ	0.8	25	✓
δ	1.2	33	✓
ϵ	0.6	24	X (přebito položkou β)
ζ	0.5	20	✓

Výsledek

Chleba vybereme z množiny

$$V = \{\beta, \gamma, \delta, \zeta\}.$$

Řešení

Stačí vyškrtat ty, které jsou některým jiným chlebem přebity v obou kritériích. "Přebití" chápeme reflexivně.

chleba	kg	Kč	
α	1	34	X (přebito položkou δ)
β	0.6	22	✓
γ	0.8	25	✓
δ	1.2	33	✓
ϵ	0.6	24	X (přebito položkou β)
ζ	0.5	20	✓

Výsledek

Chleba vybereme z množiny

$$V = \{\beta, \gamma, \delta, \zeta\}.$$

Matematický rozbor

Na množině A všech chlebů definujeme *binární relace* G a P :

$$(x, y) \in G \Leftrightarrow y \text{ je těžší než } x$$

$$(x, y) \in P \Leftrightarrow y \text{ je dražší než } x$$

Situaci zobrazíme graficky. Na množině A vytvoříme orientovaný graf se dvěma typy hran: $x \longrightarrow y \Leftrightarrow (x, y) \in G$,

$x \dashrightarrow y \Leftrightarrow (x, y) \in P$. Prvky označujeme dohromady s hodnotami $x_{\text{hmotnost}}^{\text{cena}}$.



Matematický rozbor

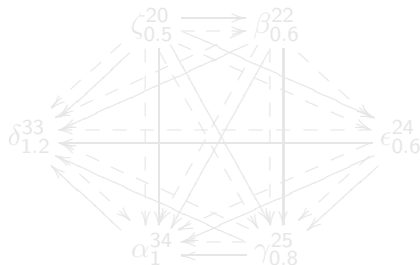
Na množině A všech chlebů definujeme *binární relace* G a P :

$$(x, y) \in G \Leftrightarrow y \text{ je těžší než } x$$

$$(x, y) \in P \Leftrightarrow y \text{ je dražší než } x$$

Situaci zobrazíme graficky. Na množině A vytvoříme orientovaný graf se dvěma typy hran: $x \longrightarrow y \Leftrightarrow (x, y) \in G$,

$x \dashrightarrow y \Leftrightarrow (x, y) \in P$. Prvky označujeme dohromady s hodnotami $x_{\text{hmotnost}}^{\text{cena}}$.



Matematický rozbor

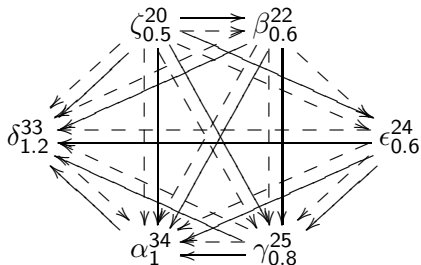
Na množině A všech chlebů definujeme *binární relace* G a P :

$$(x, y) \in G \Leftrightarrow y \text{ je těžší než } x$$

$$(x, y) \in P \Leftrightarrow y \text{ je dražší než } x$$

Situaci zobrazíme graficky. Na množině A vytvoříme orientovaný graf se dvěma typy hran: $x \longrightarrow y \Leftrightarrow (x, y) \in G$,

$x \dashrightarrow y \Leftrightarrow (x, y) \in P$. Prvky označujeme dohromady s hodnotami $x_{\text{hmotnost}}^{\text{cena}}$.



Matematický rozbor

Hledané prvky splňují vlastnost, že nejsou přebity libovolným z ostatních chlebů v obou kritériích. To můžeme vyjádřit následovně:

$$x \in V \Leftrightarrow (\forall y \in A) \begin{cases} (x, y) \in G \Rightarrow (x, y) \in P \\ (y, x) \in P \Rightarrow (y, x) \in G \end{cases}$$

Protože však G i P jsou relace jsou asymetrické, tj. nenastane současně např. $(x, y) \in G$ a $(y, x) \in G$, situaci můžeme přepsat na

$$x \in V \Leftrightarrow (\forall y \in A) \begin{cases} (x, y) \in G \Rightarrow (y, x) \in G \vee (x, y) \in P \\ (y, x) \in P \Rightarrow (y, x) \in G \vee (x, y) \in P \end{cases}$$

Zavedeme-li $R = G \cup P^{-1}$, pak

$$x \in V \Leftrightarrow (\forall y \in A)((x, y) \in R \Rightarrow (y, x) \in R).$$

Matematický rozbor

Hledané prvky splňují vlastnost, že nejsou přebity libovolným z ostatních chlebů v obou kritériích. To můžeme vyjádřit následovně:

$$x \in V \Leftrightarrow (\forall y \in A) \begin{cases} (x, y) \in G \Rightarrow (x, y) \in P \\ (y, x) \in P \Rightarrow (y, x) \in G \end{cases}$$

Protože však G i P jsou relace jsou asymetrické, tj. nenastane současně např. $(x, y) \in G$ a $(y, x) \in G$, situaci můžeme přepsat na

$$x \in V \Leftrightarrow (\forall y \in A) \begin{cases} (x, y) \in G \Rightarrow (y, x) \in G \vee (x, y) \in P \\ (y, x) \in P \Rightarrow (y, x) \in G \vee (x, y) \in P \end{cases}$$

Zavedeme-li $R = G \cup P^{-1}$, pak

$$x \in V \Leftrightarrow (\forall y \in A)((x, y) \in R \Rightarrow (y, x) \in R).$$

Matematický rozbor

Hledané prvky splňují vlastnost, že nejsou přebity libovolným z ostatních chlebů v obou kritériích. To můžeme vyjádřit následovně:

$$x \in V \Leftrightarrow (\forall y \in A) \begin{cases} (x, y) \in G \Rightarrow (x, y) \in P \\ (y, x) \in P \Rightarrow (y, x) \in G \end{cases}$$

Protože však G i P jsou relace jsou asymetrické, tj. nenastane současně např. $(x, y) \in G$ a $(y, x) \in G$, situaci můžeme přepsat na

$$x \in V \Leftrightarrow (\forall y \in A) \begin{cases} (x, y) \in G \Rightarrow (y, x) \in G \vee (x, y) \in P \\ (y, x) \in P \Rightarrow (y, x) \in G \vee (x, y) \in P \end{cases}$$

Zavedeme-li $R = G \cup P^{-1}$, pak

$$x \in V \Leftrightarrow (\forall y \in A)((x, y) \in R \Rightarrow (y, x) \in R).$$

Matematický rozbor

Hledané prvky splňují vlastnost, že nejsou přebity libovolným z ostatních chlebů v obou kritériích. To můžeme vyjádřit následovně:

$$x \in V \Leftrightarrow (\forall y \in A) \begin{cases} (x, y) \in G \Rightarrow (x, y) \in P \\ (y, x) \in P \Rightarrow (y, x) \in G \end{cases}$$

Protože však G i P jsou relace jsou asymetrické, tj. nenastane současně např. $(x, y) \in G$ a $(y, x) \in G$, situaci můžeme přepsat na

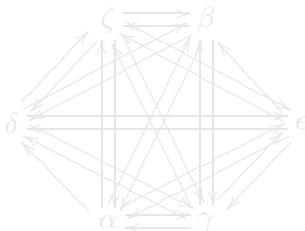
$$x \in V \Leftrightarrow (\forall y \in A) \begin{cases} (x, y) \in G \Rightarrow (y, x) \in G \vee (x, y) \in P \\ (y, x) \in P \Rightarrow (y, x) \in G \vee (x, y) \in P \end{cases}$$

Zavedeme-li $R = G \cup P^{-1}$, pak

$$x \in V \Leftrightarrow (\forall y \in A)((x, y) \in R \Rightarrow (y, x) \in R).$$

Matematický rozbor

Stačí vzít graf pro relaci R (přidáme otočené přerušovaných šipky k plným):



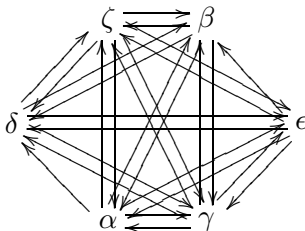
Ovšem relaci R můžeme zjednodušit odstraněním své symetrické části, tj. vytvořit relaci

$$R^* = R \setminus R^{-1},$$

neboť hledané prvky nyní závisí pouze na asymetrické části relace.

Matematický rozbor

Stačí vzít graf pro relaci R (přidáme otočené přerušované šipky k plným):



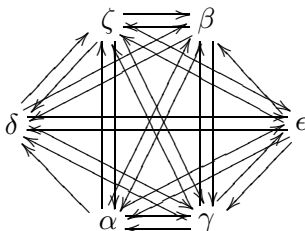
Ovšem relaci R můžeme zjednodušit odstraněním své symetrické části, tj. vytvořit relaci

$$R^* = R \setminus R^{-1},$$

neboť hledané prvky nyní závisí pouze na asymetrické části relace.

Matematický rozbor

Stačí vzít graf pro relaci R (přidáme otočené přerušovaných šipky k plným):



Ovšem relaci R můžeme zjednodušit odstraněním své symetrické části, tj. vytvořit relaci

$$R^* = R \setminus R^{-1},$$

neboť hledané prvky nyní závisí pouze na asymetrické části relace.

Matematický rozbor

Z grafu tedy můžeme odstranit dvojice protisměrných šipek.

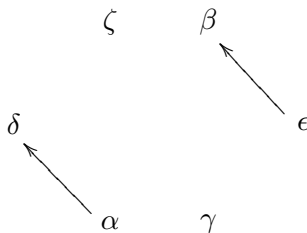


Výsledná relace R^* znázorňuje možná vylepšení (tj. přebití v dřívějším smyslu). Z množiny A tedy odstraníme prvky, odkud vycházejí šipky a dostáváme výsledek

$$V = A \setminus \{\alpha, \epsilon\} = \{\beta, \gamma, \delta, \zeta\}.$$

Matematický rozbor

Z grafu tedy můžeme odstranit dvojice protisměrných šipek.

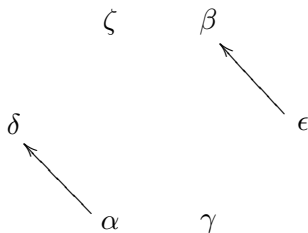


Výsledná relace R^* znázorňuje možná vylepšení (tj. přebití v dřívějším smyslu). Z množiny A tedy odstraníme prvky, odkud vycházejí šipky a dostáváme výsledek

$$V = A \setminus \{\alpha, \epsilon\} = \{\beta, \gamma, \delta, \zeta\}.$$

Matematický rozbor

Z grafu tedy můžeme odstranit dvojice protisměrných šipek.

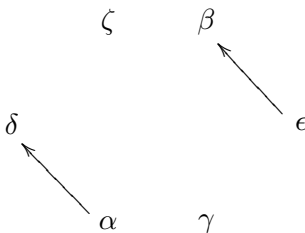


Výsledná relace R^* znázorňuje možná vylepšení (tj. přebití v dřívějším smyslu). Z množiny A tedy odstraníme prvky, odkud vycházejí šipky a dostáváme výsledek

$$V = A \setminus \{\alpha, \epsilon\} = \{\beta, \gamma, \delta, \zeta\}.$$

Matematický rozbor

Z grafu tedy můžeme odstranit dvojice protisměrných šipek.



Výsledná relace R^* znázorňuje možná vylepšení (tj. přebití v dřívějším smyslu). Z množiny A tedy odstraníme prvky, odkud vycházejí šipky a dostáváme výsledek

$$V = A \setminus \{\alpha, \epsilon\} = \{\beta, \gamma, \delta, \zeta\}.$$

Obecný princip

Prvky nalezené množiny splňují princip BPNK (neboli NPNG):

BPNK – "Bez práce nejsou koláče."

NPNG – "No Pain – No Gain."

Česky: "Bez bolesti není zisku."

Ale "No Pain \Rightarrow No Gain" znamená: "Gain \Rightarrow Pain", tj. "Zisk \Rightarrow bolest (cena)."

V našem případě bylo:

Relace $R = G \cup P^{-1}$ dává celkový zisk, přičemž jeho podstata tkví relaci R^* .

Obecný princip

Prvky nalezené množiny splňují princip BPNK (neboli NPNG):

BPNK - "Bez práce nejsou koláče."

NPNG - "No Pain - No Gain."

Česky: "Bez bolesti není zisku."

Ale "No Pain \Rightarrow No Gain" znamená: "Gain \Rightarrow Pain", tj. "Zisk \Rightarrow bolest (cena)."

V našem případě bylo:

Relace $R = G \cup P^{-1}$ dává celkový zisk, přičemž jeho podstata tkví relaci R^* .

Obecný princip

Prvky nalezené množiny splňují princip BPNK (neboli NPNG):

BPNK - "Bez práce nejsou koláče."

NPNG - "No Pain - No Gain."

Česky: "Bez bolesti není zisku."

Ale "No Pain \Rightarrow No Gain" znamená: "Gain \Rightarrow Pain", tj. "Zisk \Rightarrow bolest (cena)."

V našem případě bylo:

Relace $R = G \cup P^{-1}$ dává celkový zisk, přičemž jeho podstata tkví relaci R^* .

Obecný princip

Prvky nalezené množiny splňují princip BPNK (neboli NPNG):

BPNK - "Bez práce nejsou koláče."

NPNG - "No Pain - No Gain."

Česky: "Bez bolesti není zisku."

Ale "No Pain \Rightarrow No Gain" znamená: "Gain \Rightarrow Pain", tj. "Zisk \Rightarrow bolest (cena)."

V našem případě bylo:

Relace $R = G \cup P^{-1}$ dává celkový zisk, přičemž jeho podstata tkví relaci R^* .

Obecný princip

Prvky nalezené množiny splňují princip BPNK (neboli NPNG):

BPNK - "Bez práce nejsou koláče."

NPNG - "No Pain - No Gain."

Česky: "Bez bolesti není zisku."

Ale "No Pain \Rightarrow No Gain" znamená: "Gain \Rightarrow Pain", tj. "Zisk \Rightarrow bolest (cena)."

V našem případě bylo:

Relace $R = G \cup P^{-1}$ dává celkový zisk, přičemž jeho podstata tkví relaci R^* .

Obecný princip

Prvky nalezené množiny splňují princip BPNK (neboli NPNG):

BPNK - "Bez práce nejsou koláče."

NPNG - "No Pain - No Gain."

Česky: "Bez bolesti není zisku."

Ale "No Pain \Rightarrow No Gain" znamená: "Gain \Rightarrow Pain", tj. "Zisk \Rightarrow bolest (cena)."

V našem případě bylo:

Relace $R = G \cup P^{-1}$ dává celkový zisk, přičemž jeho podstata tkví relaci R^* .

Obecný princip

Prvky nalezené množiny splňují princip BPNK (neboli NPNG):

BPNK - "Bez práce nejsou koláče."

NPNG - "No Pain - No Gain."

Česky: "Bez bolesti není zisku."

Ale "No Pain \Rightarrow No Gain" znamená: "Gain \Rightarrow Pain", tj. "Zisk \Rightarrow bolest (cena)."

V našem případě bylo:

Zisk (gain) - hmotnost vyjádřena relací G .

Bolest (pain) - cena vyjádřena relací P .

Relace $R = G \cup P^{-1}$ dává celkový zisk, přičemž jeho podstata tkví relaci R^* .

Obecný princip

Prvky nalezené množiny splňují princip BPNK (neboli NPNG):

BPNK - "Bez práce nejsou koláče."

NPNG - "No Pain - No Gain."

Česky: "Bez bolesti není zisku."

Ale "No Pain \Rightarrow No Gain" znamená: "Gain \Rightarrow Pain", tj. "Zisk \Rightarrow bolest (cena)."

V našem případě bylo:

Zisk (gain) - hmotnost, vyjádřena relací G .

Bolest (pain) - cena, vyjádřena relací P .

Relace $R = G \cup P^{-1}$ dává celkový zisk, přičemž jeho podstata tkví relaci R^* .

Obecný princip

Prvky nalezené množiny splňují princip BPNK (neboli NPNG):

BPNK - "Bez práce nejsou koláče."

NPNG - "No Pain - No Gain."

Česky: "Bez bolesti není zisku."

Ale "No Pain \Rightarrow No Gain" znamená: "Gain \Rightarrow Pain", tj. "Zisk \Rightarrow bolest (cena)."

V našem případě bylo:

Zisk (gain) - hmotnost, vyjádřena relací G

Bolest (pain) - cena, vyjádřena relací P

Relace $R = G \cup P^{-1}$ dává celkový zisk, přičemž jeho podstata tkví relaci R^* .

Obecný princip

Prvky nalezené množiny splňují princip BPNK (neboli NPNG):

BPNK - "Bez práce nejsou koláče."

NPNG - "No Pain - No Gain."

Česky: "Bez bolesti není zisku."

Ale "No Pain \Rightarrow No Gain" znamená: "Gain \Rightarrow Pain", tj. "Zisk \Rightarrow bolest (cena)."

V našem případě bylo:

Zisk (gain) - hmotnost, vyjádřena relací G

Bolest (pain) - cena, vyjádřena relací P

Relace $R = G \cup P^{-1}$ dává celkový zisk, přičemž jeho podstata tkví relaci R^* .

Obecný princip

Prvky nalezené množiny splňují princip BPNK (neboli NPNG):

BPNK - "Bez práce nejsou koláče."

NPNG - "No Pain - No Gain."

Česky: "Bez bolesti není zisku."

Ale "No Pain \Rightarrow No Gain" znamená: "Gain \Rightarrow Pain", tj. "Zisk \Rightarrow bolest (cena)."

V našem případě bylo:

Zisk (gain) - hmotnost, vyjádřena relací G

Bolest (pain) - cena, vyjádřena relací P

Relace $R = G \cup P^{-1}$ dává celkový zisk, přičemž jeho podstata tkví relaci R^* .

Obecný princip

Prvky nalezené množiny splňují princip BPNK (neboli NPNG):

BPNK - "Bez práce nejsou koláče."

NPNG - "No Pain - No Gain."

Česky: "Bez bolesti není zisku."

Ale "No Pain \Rightarrow No Gain" znamená: "Gain \Rightarrow Pain", tj. "Zisk \Rightarrow bolest (cena)."

V našem případě bylo:

Zisk (gain) - hmotnost, vyjádřena relací G

Bolest (pain) - cena, vyjádřena relací P

Relace $R = G \cup P^{-1}$ dává celkový zisk, přičemž jeho podstata tkví relaci R^* .

Výškovnice = množina prvků splňujících princip NPNG

Definice

Máme-li binární relaci R na množině A , pak **výškovnicí** relace R nazveme množinu $V(R)$ všech prvků $a \in A$ takových, že pro každé $x \in A$ platí

$$(a, x) \in R \Rightarrow (x, a) \in R.$$

Pro dvě binární relace G, P na A definujeme **výškovnicí relace G podle P** :

$$V(G/P) = V(G \cup P^{-1}).$$

a pro více binárních relací zisku G_1, G_2, \dots a cen P_1, P_2, \dots :

$$V(G_1, G_2, \dots / P_1, P_2, \dots) = V(G_1 \cup G_2 \cup \dots \cup P_1^{-1} \cup P_2^{-1} \dots).$$

Výškovnice = množina prvků splňujících princip NPNG

Definice

Máme-li binární relaci R na množině A , pak **výškovnicí** relace R nazveme množinu $V(R)$ všech prvků $a \in A$ takových, že pro každé $x \in A$ platí

$$(a, x) \in R \Rightarrow (x, a) \in R.$$

Pro dvě binární relace G, P na A definujeme **výškovnicí relace G podle P** :

$$V(G/P) = V(G \cup P^{-1}).$$

a pro více binárních relací zisku G_1, G_2, \dots a cen P_1, P_2, \dots :

$$V(G_1, G_2, \dots / P_1, P_2, \dots) = V(G_1 \cup G_2 \cup \dots \cup P_1^{-1} \cup P_2^{-1} \dots).$$

Výškovnice = množina prvků splňujících princip NPNG

Definice

Máme-li binární relaci R na množině A , pak **výškovnicí** relace R nazveme množinu $V(R)$ všech prvků $a \in A$ takových, že pro každé $x \in A$ platí

$$(a, x) \in R \Rightarrow (x, a) \in R.$$

Pro dvě binární relace G, P na A definujeme **výškovnicí relace G podle P** :

$$V(G/P) = V(G \cup P^{-1}).$$

a pro více binárních relací zisku G_1, G_2, \dots a cen P_1, P_2, \dots :

$$V(G_1, G_2, \dots / P_1, P_2, \dots) = V(G_1 \cup G_2 \cup \dots \cup P_1^{-1} \cup P_2^{-1} \dots).$$

Příklady

- 1 Motivace
- 2 Obecný princip
- 3 Příklady**
 - Světové rekordy
 - Turnajové uspořádání
 - Skupinové hodnocení
 - Rozhledny
- 4 Geografická výškovnice

Světové rekordy

Příklad

Nechť prvky množiny A jsou události skoku do dálky v atletice. Každému skoku přiřadíme jeho délku a čas, kdy k němu došlo.

l – délka, vyjádřena relací G

t – čas (datum), kdy ke skoku došlo, vyjádřen relací P

Pak výškovnice $V(G/P)$ obsahuje právě všechny světové rekordy ve skoku do dálky.

Světové rekordy

Příklad

Nechť prvky množiny A jsou události skoku do dálky v atletice. Každému skoku přiřadíme jeho délku a čas, kdy k němu došlo.

Zisk - **délka**, vyjádřena relací G

Cena - **čas (datum)**, kdy ke skoku došlo, vyjádřen relací P

Pak výškovnice $V(G/P)$ obsahuje právě všechny světové rekordy ve skoku do dálky.

Světové rekordy

Příklad

Nechť prvky množiny A jsou události skoku do dálky v atletice. Každému skoku přiřadíme jeho délku a čas, kdy k němu došlo.

Zisk - **délka**, vyjádřena relací G

Cena - **čas (datum)**, kdy ke skoku došlo, vyjádřen relací P

*Pak výškovnice $V(G/P)$ obsahuje právě všechny **světové rekordy** ve skoku do dálky.*

Světové rekordy

Příklad

Nechť prvky množiny A jsou události skoku do dálky v atletice. Každému skoku přiřadíme jeho délku a čas, kdy k němu došlo.

Zisk - **délka**, vyjádřena relací G

Cena - **čas (datum)**, kdy ke skoku došlo, vyjádřen relací P

*Pak výškovnice $V(G/P)$ obsahuje právě všechny **světové rekordy** ve skoku do dálky.*

Světové rekordy

Příklad

Nechť prvky množiny A jsou události skoku do dálky v atletice. Každému skoku přiřadíme jeho délku a čas, kdy k němu došlo.

*Zisk - **délka**, vyjádřena relací G*

*Cena - **čas (datum)**, kdy ke skoku došlo, vyjádřen relací P*

*Pak výškovnice $V(G/P)$ obsahuje právě všechny **světové rekordy** ve skoku do dálky.*

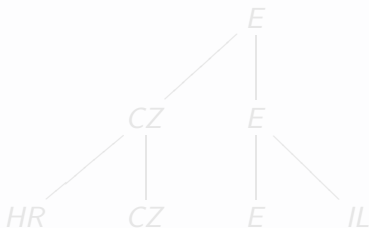
Turnajové uspořádání

Základní princip:

$(x, y) \in R \Leftrightarrow$ hráč x je poražen hráčem y

Příklad

Davisův pohár 2009.



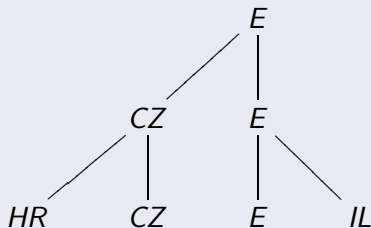
Turnajové uspořádání

Základní princip:

$(x, y) \in R \Leftrightarrow$ hráč x je poražen hráčem y

Příklad

Davisův pohár 2009.



Turnajové uspořádání

Příslušná relace R má graf

$$(HR \longrightarrow CZ \longrightarrow E \longleftarrow IL)$$

a její výškovnice V_1 obsahuje pouze vítěze E . Jeho odstraněním z množiny hráčů dostáváme novou relaci. V její výškovnici V_2 budou právě hráči, které vyřadil pozdější vítěz a takto pokračujeme do vyčerpání množiny všech hráčů.

$$(HR \longrightarrow CZ \quad IL) \rightsquigarrow (HR)$$

Výsledkem je ohodnocení hráčů podle úrovně výškovnice, do které se dostal. Toto ohodnocení odpovídá výsledkům turnaje.

$$V_1 = \{E\}, V_2 = \{CZ, IL\}, V_3 = \{HR\}$$

Turnajové uspořádání

Příslušná relace R má graf

$$(HR \longrightarrow CZ \longrightarrow E \longleftarrow IL)$$

a její výškovnice V_1 obsahuje pouze vítěze E . Jeho odstraněním z množiny hráčů dostáváme novou relaci. V její výškovnici V_2 budou právě hráči, které vyřadil pozdější vítěz a takto pokračujeme do vyčerpání množiny všech hráčů.

$$(HR \longrightarrow CZ \quad IL) \rightsquigarrow (HR)$$

Výsledkem je ohodnocení hráčů podle úrovně výškovnice, do které se dostal. Toto ohodnocení odpovídá výsledkům turnaje.

$$V_1 = \{E\}, V_2 = \{CZ, IL\}, V_3 = \{HR\}$$

Turnajové uspořádání

V některých případech však výškovnice může být prázdná.

Příklad

MS v hokeji 2010, skupina C:

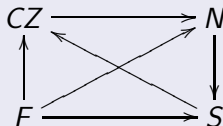


Turnajové uspořádání

V některých případech však výškovnice může být prázdná.

Příklad

MS v hokeji 2010, skupina C:



Skupinové hodnocení

Uvažujme množinu X se (ziskovým) ohodnocením $h : X \rightarrow \mathbb{R}$. Na množině $\mathcal{P}(X)$ všech podmnožin množiny X zavedeme relaci R_h :

$$(M, N) \in R_h \Leftrightarrow (\exists i \in \mathbb{R})(|M_i| < |N_i|),$$

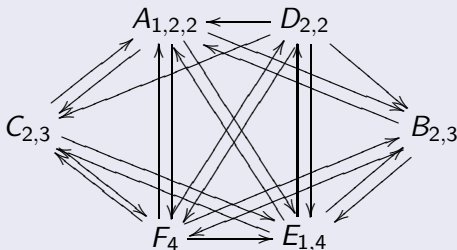
kde $M_i = h^{-1}(i \uparrow) \cap M$ je množina všech prvků množiny M , jejichž ohodnocení je větší nebo rovno číslu i a $||$ značí počet prvků.

Příklad

Uvažujme množinu $X = \{a, b, c, d, e\}$, zobrazení

$$h : a \mapsto 1, b \mapsto 2, c \mapsto 2, d \mapsto 3, e \mapsto 4$$

a množiny $A = \{a, b, c\}$, $B = \{b, c\}$, $C = \{b, d\}$, $D = \{c, d\}$,
 $E = \{a, d\}$, $F = \{d\}$. Pak na množině $M = \{A, B, C, D, E\}$ máme
 relaci R_h danou grafem:



Ohodnocení prvků množin uvádíme v dolním indexu.

Příklad

Výsledky mužské alpské kombinace na ZOH v Turíně 2006.

http://www.torino2006.it/ENG/IDF/AS/C73E_ASM000000.html

Tabulka umístění závodníků podle jednotlivých států:

USA	HR	A	CH	I	CZ	F	N	S
1,16,29	2,26,33	3,34	4,7	5,9	6,12,20	8,13	10	11,18

Umístění je cenová funkce h , proto bude potřeba počítat s relací $S = R_h^{-1}$. Celkové hodnocení je vidět na grafu relace S^* :



Výskovnice obsahuje pouze **CZ, CH, USA** (v českém abecedním pořadí)
- to jsou úspěšné státy v této disciplíně.

Příklad

Výsledky mužské alpské kombinace na ZOH v Turíně 2006.

http://www.torino2006.it/ENG/IDF/AS/C73E_ASM000000.html

Tabulka umístění závodníků podle jednotlivých států:

USA	HR	A	CH	I	CZ	F	N	S
1,16,29	2,26,33	3,34	4,7	5,9	6,12,20	8,13	10	11,18

Umístění je cenová funkce h , proto bude potřeba počítat s relací $S = R_h^{-1}$. Celkové hodnocení je vidět na grafu relace S^* :



Výskovnice obsahuje pouze **CZ, CH, USA** (v českém abecedním pořadí)
- to jsou úspěšné státy v této disciplíně.

Příklad

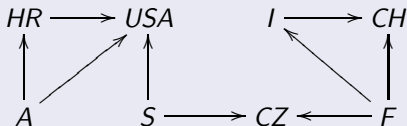
Výsledky mužské alpské kombinace na ZOH v Turíně 2006.

http://www.torino2006.it/ENG/IDF/AS/C73E_ASM000000.html

Tabulka umístění závodníků podle jednotlivých států:

USA	HR	A	CH	I	CZ	F	N	S
1,16,29	2,26,33	3,34	4,7	5,9	6,12,20	8,13	10	11,18

Umístění je cenová funkce h , proto bude potřeba počítat s relací $S = R_h^{-1}$. Celkové hodnocení je vidět na grafu relace S^* :



Výskovnice obsahuje pouze **CZ, CH, USA** (v českém abecedním pořadí)
- to jsou úspěšné státy v této disciplíně.

Příklad

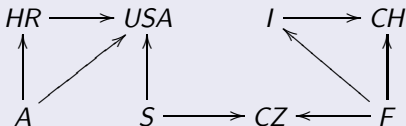
Výsledky mužské alpské kombinace na ZOH v Turíně 2006.

http://www.torino2006.it/ENG/IDF/AS/C73E_ASM000000.html

Tabulka umístění závodníků podle jednotlivých států:

USA	HR	A	CH	I	CZ	F	N	S
1,16,29	2,26,33	3,34	4,7	5,9	6,12,20	8,13	10	11,18

Umístění je cenová funkce h , proto bude potřeba počítat s relací $S = R_h^{-1}$. Celkové hodnocení je vidět na grafu relace S^* :



Výskovnice obsahuje pouze **CZ, CH, USA** (v českém abecedním pořadí)
- to jsou úspěšné státy v této disciplíně.

Rozhledny

Věta

Rozhlednový zákon:

(T_1) Pokud je z bodu A vidět bod B , pak je z bodu B vidět bod A .

(T_2) Pokud je bod A vidět z bodu B , pak je bod B vidět z bodu A .

Chápeme-li výše uvedené ekvivalentní výroky jako tvrzení platná pro všechna A, B , pak je toto tvrzení říká

"Relace viditelnosti je symetrická."

Pokud však tvrzení (T_1) nebo (T_2) bereme jako tvrzení $T(A)$ o konkrétním místě A , pak jejich platnost přesně odpovídá principu NPNG.

Rozhledny

Věta

Rozhlednový zákon:

(T_1) Pokud je z bodu A vidět bod B , pak je z bodu B vidět bod A .

(T_2) Pokud je bod A vidět z bodu B , pak je bod B vidět z bodu A .

Chápeme-li výše uvedené ekvivalentní výroky jako tvrzení platná pro všechna A, B , pak je toto tvrzení říká

"Relace viditelnosti je symetrická."

Pokud však tvrzení (T_1) nebo (T_2) bereme jako tvrzení $T(A)$ o konkrétním místě A , pak jejich platnost přesně odpovídá principu NPNG.

Rozhledny

Věta

Rozhlednový zákon:

(T_1) Pokud je z bodu A vidět bod B , pak je z bodu B vidět bod A .

(T_2) Pokud je bod A vidět z bodu B , pak je bod B vidět z bodu A .

Chápeme-li výše uvedené ekvivalentní výroky jako tvrzení platná pro všechna A, B , pak je toto tvrzení říká

”Relace viditelnosti je symetrická.”

Pokud však tvrzení (T_1) nebo (T_2) bereme jako tvrzení $T(A)$ o konkrétním místě A , pak jejich platnost přesně odpovídá principu NPNG.

Rozhledny

Věta

Rozhlednový zákon:

(T_1) Pokud je z bodu A vidět bod B , pak je z bodu B vidět bod A .

(T_2) Pokud je bod A vidět z bodu B , pak je bod B vidět z bodu A .

Chápeme-li výše uvedené ekvivalentní výroky jako tvrzení platná pro všechna A, B , pak je toto tvrzení říká

”Relace viditelnosti je symetrická.”

Pokud však tvrzení (T_1) nebo (T_2) bereme jako tvrzení $T(A)$ o konkrétním místě A , pak jejich platnost přesně odpovídá principu NPNG.

Rozhledny

Věta

Rozhlednový zákon:

(T_1) Pokud je z bodu A vidět bod B , pak je z bodu B vidět bod A .

(T_2) Pokud je bod A vidět z bodu B , pak je bod B vidět z bodu A .

Chápeme-li výše uvedené ekvivalentní výroky jako tvrzení platná pro všechna A, B , pak je toto tvrzení říká

”Relace viditelnosti je symetrická.”

Pokud však tvrzení (T_1) nebo (T_2) bereme jako tvrzení $T(A)$ o konkrétním místě A , pak jejich platnost přesně odpovídá principu NPNG.

Rozhledny

Uvažme zobecnění pojmu "bod" na "místo" a zkusme uvážit relaci viditelnosti. Ta přestává být symetrická, pokud bereme za "místo" například zalesněný kopec. Ten může být vidět z dálky, ovšem vůbec nemusí poskytovat výhled. V tomto případě má smysl hledat například místo, ze kterého bude výhled "dobrý vzhledem k možnostem". To nám určí výškovnice pro relaci

$$(x, y) \in R \Leftrightarrow \text{místo } x \text{ je vidět z místa } y.$$

Najdeme tak každé místo A takové, že pro každé X platí, že pokud je A vidět z X , pak je X vidět z A .

Využití: ve vojenství ...

Rozhledny

Uvažme zobecnění pojmu "bod" na "místo" a zkusme uvážit relaci viditelnosti. Ta přestává být symetrická, pokud bereme za "místo" například zalesněný kopec. Ten může být vidět z dálky, ovšem vůbec nemusí poskytovat výhled. V tomto případě má smysl hledat například místo, ze kterého bude výhled "dobrý vzhledem k možnostem". To nám určí výškovnice pro relaci

$$(x, y) \in R \Leftrightarrow \text{místo } x \text{ je vidět z místa } y.$$

Najdeme tak každé místo A takové, že pro každé X platí, že pokud je A vidět z X , pak je X vidět z A .

Využití: ve vojenství ...

Rozhledny

Uvažme zobecnění pojmu "bod" na "místo" a zkusme uvážit relaci viditelnosti. Ta přestává být symetrická, pokud bereme za "místo" například zalesněný kopec. Ten může být vidět z dálky, ovšem vůbec nemusí poskytovat výhled. V tomto případě má smysl hledat například místo, ze kterého bude výhled "dobrý vzhledem k možnostem". To nám určí výškovnice pro relaci

$$(x, y) \in R \Leftrightarrow \text{místo } x \text{ je vidět z místa } y.$$

Najdeme tak každé místo A takové, že pro každé X platí, že

pokud je A vidět z X , pak je X vidět z A .

Využití: ve vojenství ...

Geografická výškovnice

Uvažujme metrický prostor, tj. množinu X , na níž máme definovanu vzdálenost (metriku) $\rho(x, y)$ mezi každými dvěma body $x, y \in X$.

Nechť $A \subseteq X$ je množina vrcholů s definovanou funkcí výšky $h : A \rightarrow \mathbb{R}$.

Nechť $x_0 \in X$. Pak máme funkci $d : A \rightarrow \mathbb{R}_0^+$ definovanou $d(a) = \rho(x_0, a)$.

Hledáme body z množiny A významné pro bod x_0 svojí polohou a výškou, tj. body **blízké a vysoké**.

Uvažujeme relace

Hledané body jsou body výškovnice $V(H/D_{x_0})$.

Jak je najdeme?

Body výškovnice najdeme pomocí kružnicové konstrukce.

Geografická výškovnice

Uvažujme metrický prostor, tj. množinu X , na níž máme definovanu vzdálenost (metriku) $\rho(x, y)$ mezi každými dvěma body $x, y \in X$.
Nechť $A \subseteq X$ je množina vrcholů s definovanou funkcí výšky $h : A \rightarrow \mathbb{R}$.

Nechť $x_0 \in X$. Pak máme funkci $d : A \rightarrow \mathbb{R}_0^+$ definovanou $d(a) = \rho(x_0, a)$.

Hledáme body z množiny A významné pro bod x_0 svojí polohou a výškou, tj. body **blízké a vysoké**.

Uvažujeme relace

Hledané body jsou body výškovnice $V(H/D_{x_0})$.

Jak je najdeme?

Body výškovnice najdeme pomocí kružnicové konstrukce.

Geografická výškovnice

Uvažujme metrický prostor, tj. množinu X , na níž máme definovanu vzdálenost (*metriku*) $\rho(x, y)$ mezi každými dvěma body $x, y \in X$.
Nechť $A \subseteq X$ je množina *vrcholů* s definovanou funkcí *výšky* $h : A \rightarrow \mathbb{R}$.

Nechť $x_0 \in X$. Pak máme funkci $d : A \rightarrow \mathbb{R}_0^+$ definovanou $d(a) = \rho(x_0, a)$.

Hledáme body z množiny A významné pro bod x_0 svojí polohou a výškou, tj. body **blízké a vysoké**.

Uvažujeme relace

Zisk – výška h , vyjádřena relací H

$(x, y) \in H \iff (x, y) \in A \wedge h(x) > h(y)$

Hledané body jsou body výškovnice $V(H/D_{x_0})$.

Jak je najdeme?

Body výškovnice najdeme pomocí kružnicové konstrukce.

Geografická výškovnice

Uvažujme metrický prostor, tj. množinu X , na níž máme definovanu vzdálenost (metriku) $\rho(x, y)$ mezi každými dvěma body $x, y \in X$.
Nechť $A \subseteq X$ je množina vrcholů s definovanou funkcí výšky $h : A \rightarrow \mathbb{R}$.

Nechť $x_0 \in X$. Pak máme funkci $d : A \rightarrow \mathbb{R}_0^+$ definovanou $d(a) = \rho(x_0, a)$.

Hledáme body z množiny A významné pro bod x_0 svojí polohou a výškou, tj. body **blízké a vysoké**.

Uvažujeme relace

Věk \rightarrow výška h , vyjádřena relací H

Cena \rightarrow vzdálenost d od bodu x_0 , vyjádřena relací D_{x_0}

Hledané body jsou body výškovnice $V(H/D_{x_0})$.

Jak je najdeme?

Body výškovnice najdeme pomocí kružnicové konstrukce.

Geografická výškovnice

Uvažujme metrický prostor, tj. množinu X , na níž máme definovanu vzdálenost (*metriku*) $\rho(x, y)$ mezi každými dvěma body $x, y \in X$.
Nechť $A \subseteq X$ je množina *vrcholů* s definovanou funkcí *výšky* $h : A \rightarrow \mathbb{R}$.

Nechť $x_0 \in X$. Pak máme funkci $d : A \rightarrow \mathbb{R}_0^+$ definovanou $d(a) = \rho(x_0, a)$.

Hledáme body z množiny A významné pro bod x_0 svojí polohou a výškou, tj. body **blízke a vysoké**.

Uvažujeme relace

Zisk - výška h , vyjádřena relací H

Cena - vzdálenost d od bodu x_0 , vyjádřena relací D_{x_0}

Hledané body jsou body výškovnice $V(H/D_{x_0})$.

Jak je najdeme?

Body výškovnice najdeme pomocí kružnicové konstrukce.

Geografická výškovnice

Uvažujme metrický prostor, tj. množinu X , na níž máme definovnu vzdálenost (metriku) $\rho(x, y)$ mezi každými dvěma body $x, y \in X$.
Nechť $A \subseteq X$ je množina vrcholů s definovanou funkcí výšky $h : A \rightarrow \mathbb{R}$.

Nechť $x_0 \in X$. Pak máme funkci $d : A \rightarrow \mathbb{R}_0^+$ definovanou $d(a) = \rho(x_0, a)$.

Hledáme body z množiny A významné pro bod x_0 svojí polohou a výškou, tj. body **blízke a vysoké**.

Uvažujeme relace

Zisk - výška h , vyjádřena relací H

Cena - vzdálenost d od bodu x_0 , vyjádřena relací D_{x_0}

Hledané body jsou body výškovnice $V(H/D_{x_0})$.

Jak je najdeme?

Body výškovnice najdeme pomocí kružnicové konstrukce.

Geografická výškovnice

Uvažujme metrický prostor, tj. množinu X , na níž máme definovanu vzdálenost (*metriku*) $\rho(x, y)$ mezi každými dvěma body $x, y \in X$.
Nechť $A \subseteq X$ je množina *vrcholů* s definovanou funkcí *výšky* $h : A \rightarrow \mathbb{R}$.

Nechť $x_0 \in X$. Pak máme funkci $d : A \rightarrow \mathbb{R}_0^+$ definovanou $d(a) = \rho(x_0, a)$.

Hledáme body z množiny A významné pro bod x_0 svojí polohou a výškou, tj. body **blízké a vysoké**.

Uvažujeme relace

Zisk - výška h , vyjádřena relací H

Cena - vzdálenost d od bodu x_0 , vyjádřena relací D_{x_0}

Hledané body jsou body výškovnice $V(H/D_{x_0})$.

Jak je najdeme?

Body výškovnice najdeme pomocí kružnicové konstrukce.

Geografická výškovnice

Uvažujme metrický prostor, tj. množinu X , na níž máme definovanu vzdálenost (*metriku*) $\rho(x, y)$ mezi každými dvěma body $x, y \in X$.
Nechť $A \subseteq X$ je množina *vrcholů* s definovanou funkcí *výšky* $h : A \rightarrow \mathbb{R}$.

Nechť $x_0 \in X$. Pak máme funkci $d : A \rightarrow \mathbb{R}_0^+$ definovanou $d(a) = \rho(x_0, a)$.

Hledáme body z množiny A významné pro bod x_0 svojí polohou a výškou, tj. body **blízké a vysoké**.

Uvažujeme relace

Zisk - výška h , vyjádřena relací H

Cena - vzdálenost d od bodu x_0 , vyjádřena relací D_{x_0}

Hledané body jsou body výškovnice $V(H/D_{x_0})$.

Jak je najdeme?

Body výškovnice najdeme pomocí kružnicové konstrukce.

Geografická výškovnice

Uvažujme metrický prostor, tj. množinu X , na níž máme definovanu vzdálenost (*metriku*) $\rho(x, y)$ mezi každými dvěma body $x, y \in X$.
Nechť $A \subseteq X$ je množina *vrcholů* s definovanou funkcí *výšky* $h : A \rightarrow \mathbb{R}$.

Nechť $x_0 \in X$. Pak máme funkci $d : A \rightarrow \mathbb{R}_0^+$ definovanou $d(a) = \rho(x_0, a)$.

Hledáme body z množiny A významné pro bod x_0 svojí polohou a výškou, tj. body **blízké a vysoké**.

Uvažujeme relace

Zisk - výška h , vyjádřena relací H

Cena - vzdálenost d od bodu x_0 , vyjádřena relací D_{x_0}

Hledané body jsou body výškovnice $V(H/D_{x_0})$.

Jak je najdeme?

Body výškovnice najdeme pomocí kružnicové konstrukce.

Inverzní výškovnice

Opět uvažujeme metrický prostor (X, ρ) a výškovou funkci $h : A \rightarrow \mathbb{R}$ na $A \subseteq X$. Nechť $v \in A$ je pevně vybraný vrchol.

Pro které body je vrchol v významný?

Tj. pro které $x \in X$ platí, že $v \in V(H/D_x)$?

Jak je najdeme?

Hledání inverzní výškovnice provedeme pomocí mnohoúhelníkového algoritmu.

Výslednou množinu můžeme chápat jako spádovou oblast vrcholu v , či oblast jeho významu.

Inverzní výškovnice

Opět uvažujeme metrický prostor (X, ρ) a výškovou funkci $h : A \rightarrow \mathbb{R}$ na $A \subseteq X$. Nechť $v \in A$ je pevně vybraný vrchol.

Pro které body je vrchol v významný?

Tj. pro které $x \in X$ platí, že $v \in V(H/D_x)$?

Jak je najdeme?

Hledání inverzní výškovnice provedeme pomocí mnohoúhelníkového algoritmu.

Výslednou množinu můžeme chápat jako spádovou oblast vrcholu v , či oblast jeho významu.

Inverzní výškovnice

Opět uvažujeme metrický prostor (X, ρ) a výškovou funkci $h : A \rightarrow \mathbb{R}$ na $A \subseteq X$. Nechť $v \in A$ je pevně vybraný vrchol.

Pro které body je vrchol v významný?

Tj. pro které $x \in X$ platí, že $v \in V(H/D_x)$?

Jak je najdeme?

Hledání inverzní výškovnice provedeme pomocí mnohoúhelníkového algoritmu.

Výslednou množinu můžeme chápat jako spádovou oblast vrcholu v , či oblast jeho významu.

Inverzní výškovnice

Opět uvažujeme metrický prostor (X, ρ) a výškovou funkci $h : A \rightarrow \mathbb{R}$ na $A \subseteq X$. Nechť $v \in A$ je pevně vybraný vrchol.

Pro které body je vrchol v významný?

Tj. pro které $x \in X$ platí, že $v \in V(H/D_x)$?

Jak je najdeme?

Hledání inverzní výškovnice provedeme pomocí mnohoúhelníkového algoritmu.

Výslednou množinu můžeme chápat jako spádovou oblast vrcholu v , či oblast jeho významu.